

REV
SERIES

REV.V23.1



TRIMECCANICA

PROGETTAZIONE - COSTRUZIONE - ASSISTENZA


REV

ATTACCO RAPIDO REVERSO

Made in Italy

ATTACCO RAPIDO DEDICATO PER MINIESCAVATORI ED ESCAVATORI


Il sistema Reverso è un attacco rapido dedicato per macchine operatrici da 6 a 100 quintali, garantisce ridotti tempi di aggancio e sgancio delle attrezzature dalla macchina operatrice. Il recupero del giuoco e la pressoché inalterata geometria dei movimenti garantiscono performance rapide e precise. E' possibile agganciare qualsiasi attrezzatura sia rovescio che frontale. Il sistema SicurBlock integrato, garantisce la sicurezza contro lo sgancio accidentale.



Bloccaggio automatico e Sgancio con leva universale

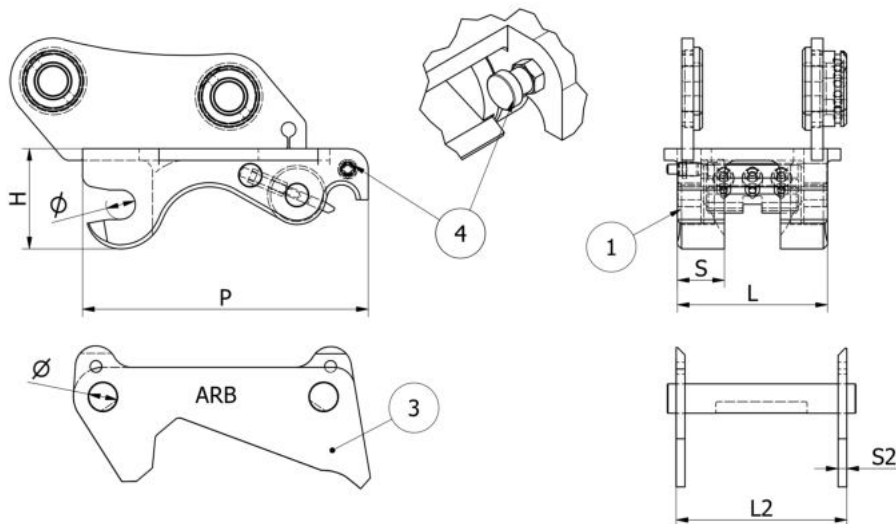
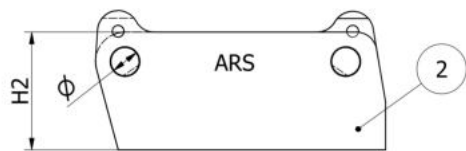


Semplice, robusto ed economico



Sistema anticaduta SICURBLOCK automatico

REVERSO®



Dati tecnici Giunto (1)

Classe	Q.li Macchine	Modello	Peso (Kg)	Cap. Gancio* (Kg)	SicurBlock
T10	6-12	GRM025	30	1100	M16
T20	12-18	GRM025	32	1100	M16
T22	18-28	GRM025	34	1100	M16
T30	28-40	GRM050	50	2000	M20
T38	40-60	GRM050	57	2000	M20
T45	60-70	GRM050	57	2000	M20
T46	75-100	GRM100	84	3000	M24

Dimensioni (mm)

Modello	H	P	Ø	L	S
GRM025	106	274	30	145	50
GRM050	140	390	40	235	60
GRM100	170	485	50	255	80

Adapter Selle (2) - Adapter Benne (3)

Modello	L2	S2	H2	KG	Modello	KG
ARS025	170	10	140	7.6	ARB025	5.2
ARS050	264	12	130	14	ARB050	13.5
ARS100	290	15	200	31	ARB100	25

Opzionali:
• Gancio Sollevamento (*)

La società Trimeccanica si riserva di cambiare, modificare o migliorare le suddette caratteristiche in ogni momento e senza alcun obbligo di preavviso.